



**PROFIL
DOORS**

**SYSTÉM POSUVNÝCH
DVEŘÍ DO POUZDRA
"PENAL"**

www.dvereshop.cz

SYSTEM "PENAL"

PROFIL
DOORS

System skrytého zabudování posuvných dveří do stěny od ProfilDoors.

Tohle řešení umožňuje vytvářet moderní a pohodlná interiérová řešení při maximálním využití podlahové plochy.



Zvětšuje podlahovou plochu o 8-10% díky zmenšení "mrtvých ploch" v místech otevírání otočných dveří.

SYSTEM "PENAL"

**PROFIL
DOORS**



Speciálně vyvinuté pouzdro "PENAL" se zapustí do stěny a dále na něj přijdou dvě vrstvy SDK, případně omítka, a následné finální povrchová úprava (barva, tapety, obklady atd.).

SYSTEM "PENAL"

► POPIS KONSTRUKCE

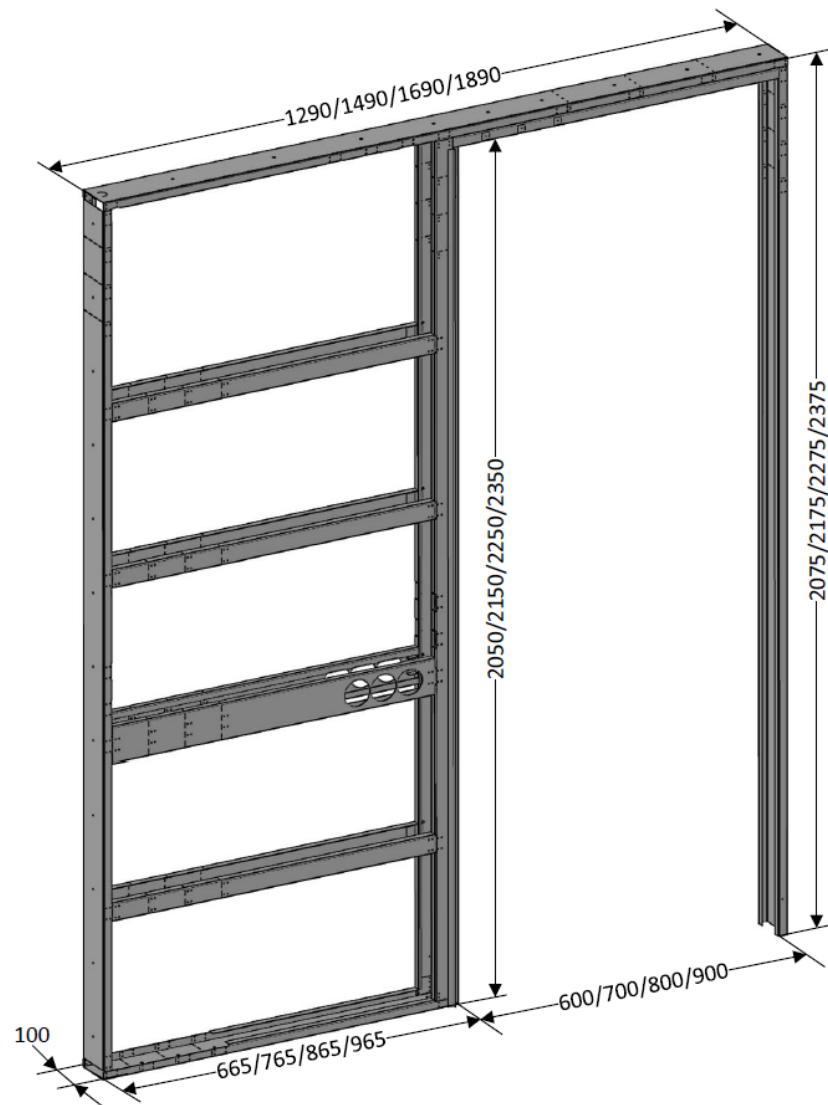
Univerzální konstrukce se používá pro zabudování interiérových posuvných dveří do stěny.

Konstrukce je tvořena pevnými nosnými profily, vyrobenými z pozinkovaného plechu o tloušťce 1 a 1,5 mm.

Konstrukce se montuje do stavebního otvoru po provedení hrubé stavby, během hrubých interiérových prací nebo i po jejich provedení. Jedinou podmínkou pro zabudování pouzdra je dodržení úrovně čisté podlahy. Dále je na konstrukci upevněn SDK nebo SKD + omítka pro finální povrchovou úpravu.

Konstrukce je montována pomocí nýtů. Pozor, nýtovací kleště nejsou součástí balení!

Samotné křídlo dveří je montováno až po dokončení veškerých interiérových prací, díky čemuž nedojde k poškození a znečištění křídla stavebními materiály a chemikáliemi.



SYSTÉM "PENAL"

Kování (Italy):

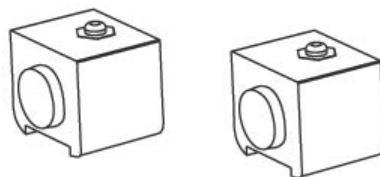
Oboustranný tlumič dorazu v kompletu s pojezdem se šesti kolečky pro dokonale plynulý pohyb. Maximální zatížení je 80kg (1ks).



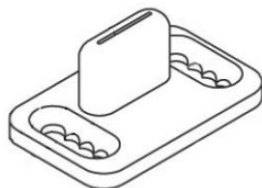
Pojezd se šesti kolečky. 1ks



Dorazy - 2ks



Spodní trn pro omezení pohybu křídla do stran. 2ks



Aktivátory tlumiče dorazu. 2ks



Klíč

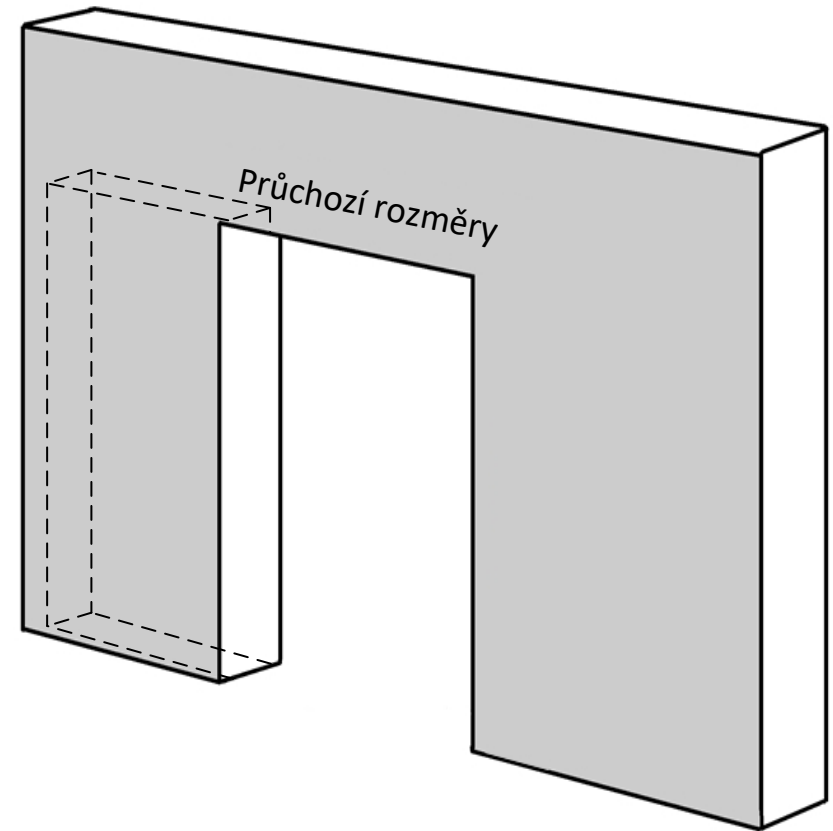


NEW
NEW
NEW
NEW
NEW
NEW
NEW
NEW

Rozměry

Šířka		
Křídlo, mm	Konstrukce, mm	Otvor, mm
600	1290	1320
700	1490	1520
800	1690	1720
900	1890	1920

Výška		
Křídlo, mm	Konstrukce, mm	Otvor, mm
2000	2075	2095
2100	2175	2195
2200	2275	2295
2300	2375	2395
2400	2475	2495
2500	2575	2595
2600	2675	2695
2700	2775	2795
2800	2875	2895
2900	2975	2995
3000	3075	3095



Průchozí rozměr = Křídlo (šířka) – 25 mm