



HLINÍKOVÉ POSUVNÉ PŘÍČKY

Systém hliníkových posuvných příček je vynikajícím řešením pro rozdělení prostoru místnosti, ale i moderní a stylový doplněk vašeho interiéru. PROFILDOORS nabízí posuvné hliníkové příčky z italských profilů, vyrobených nejmodernějšími technologiemi. Posuvné příčky se skládají z odolného a lehkého hliníkového profilu vyplněného sklem. Barevné řešení profilu je dosaženo práškovým lakováním. Triplex sklo 3 + 3 mm se používá jako výplň v různých provedení. Za plynulý chod příček je zodpovědné kování italské výroby.

Modely 1AG / 11AG
Profil - Night Gray
Sklo triplex 3+3 mm - Čiré
Typ: Klasik
Madlo




BARVY PROFILŮ




MOŽNOSTI VÝPLNĚ

BEZPEČNOSTNÍ SKLO TRIPLEX 6 mm



MODELOVÁ ŘADA PŘÍČEK



KONSTRUKCE PŘÍČEK

Konstrukce je vyrobena z hliníkového profilu pro jednu výplň


Tloušťka křídla - 44 mm



Příčka - montáž do otvoru
(2 křídla)



Příčka - montáž do otvoru



Příčka - montáž na stěnu





TYPY POSUVNÝCH PŘÍČEK

Kaskáda

Posuvná konstrukce ze 3-4 křídel.

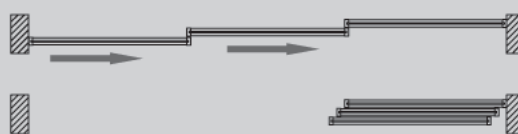
Princip systému:

Synchronní pohyb křídel paralelně jedno za druhým na stejnou stranu. Každé křídlo má vlastní kolejnici, tlumič dorazu s dojezdem v systému Kaskáda není.

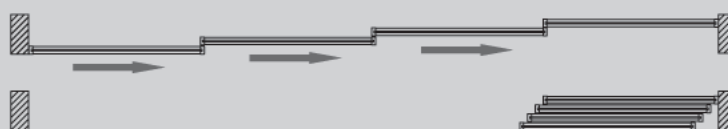
Montáž konstrukce je možná pouze do stavebního otvoru (nebo do stropu).

Konstrukce se vyrábí individuálně podle stavebního otvoru zákazníka.

3 křídla v otvoru



4 křídla v otvoru



Klasik

Posuvná konstrukce z 1-4 křídel (počet křídel se liší podle typu montáže konstrukce, montáž „před otvorem“ 1-2 křídla, montáž „do otvoru“ 2-4 křídla).

Princip systému:

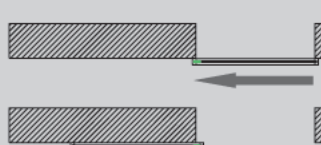
Instalace „před otvorem“: systém 2 křídel (nebo jednoho), každé křídlo se pohybuje od středu otvoru rovnoběžně se stěnou, je na stejné koleji a otevírá otvor. Každé křídlo má oboustranný dojezd pro plynulé zavírání a otevírání.

Instalace do otvoru:


1. V systému 2 křídel jsou křídla rozmístěna na různých kolejnicích. Obě křídla se pohybují v opačném směru od původní základní polohy. Každé křídlo má oboustranný dojezd, který zajišťuje plynulé zavírání a otevírání.

2. V systému se 3 nebo 4 křídly jsou křídla umístěna na dvou kolejnicích, které jsou vzájemně rovnoběžné. Dvě krajní křídla jsou umístěna za stěnou a vedle ní, křídla stojí a nepohybují se (fixní). Pohyblivá křídla jsou v první řadě konstrukce, dochází k pohybu křídel ve směru k fixním křídům od středu otvoru. Dojezd je pouze na aktivních křídlech.

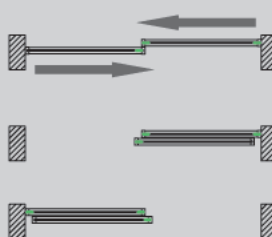
1 křídlo na stěně



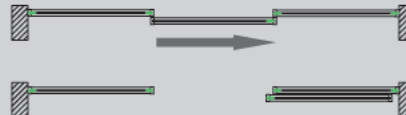
2 křídla na stěně



2 křídla v otvoru



3 křídla v otvoru



4 křídla v otvoru





Posuvná hliníková příčka
Profil - Black Matt RAL9005
Sklo Triplex 6 mm - Čiré
Typ - Cascade, 3 křídla
Madla







Modely 1AG/2AG Profil
- Gold Sklo triplex 6
mm - Comfort Neutral
Typ: Klasik
Madlo

